

УРОК 1

ский язык как
их к изучению

ветствии с тре-
языком иностр-

авлены перевод
(английский,
рокам.

раций, система
с учетом ком-
различных ви-
ьшее внимание
й компетенции


слухо-произно-
онных особен-
кже знакомство
для адекватного

начальном этапе
ности, описан-
ная со второго
редшествующе-
ия и записи со-
т обобщающий
роков у студен-
языка, которое

ая рубрика «Ре-
матика. Важное
ие связанных с
вообразователь-
ического харак-
по образцам и

уникативность,
ческого матери-

ика к реальным
ход к изучению



ФОНЕТИКА

• ЗВУКИ И БУКВЫ. ЗНАКОМСТВО С АЛФАВИТОМ

Гласные: а, о, у, э, ы, и.

Согласные: м, н, р, п, б, т, д, ф, в, с, з, к, г.

Сонорные, парные согласные: глухие и звонкие.

• СЛОГ, УДАРЕНИЕ, РИТМИКА, ИНТОНАЦИЯ

• ИНТОНАЦИЯ ИК-1

ГРАММАТИКА

• ИМЯ СУЩЕСТВИТЕЛЬНОЕ. ПОНЯТИЕ РОДА



ФОНЕТИКА

ЗВУКИ И БУКВЫ. ЗНАКОМСТВО С АЛФАВИТОМ

1. Перед вами русский алфавит (см. таблицу 1). Назовите звуки, похожие на звуки вашего родного языка.

Таблица 1

Аа	<i>Аа</i>	[а]	[а]	Кк	<i>Кк</i>	[к]	[к]	Хх	<i>Хх</i>	[х]	[kh]
Бб	<i>Бб</i>	[б]	[b]	Лл	<i>Лл</i>	[л]	[l]	Цц	<i>Цц</i>	[ц]	[ts]
Вв	<i>Вв</i>	[в]	[v]	Мм	<i>Мм</i>	[м]	[m]	Чч	<i>Чч</i>	[ч]	[ch]
Гг	<i>Гг</i>	[г]	[g]	Нн	<i>Нн</i>	[н]	[n]	Шш	<i>Шш</i>	[ш]	[sh]
Дд	<i>Дд</i>	[д]	[d]	Оо	<i>Оо</i>	[о]	[o]	Щщ	<i>Щщ</i>	[ш']	[ʃ]
Ее	<i>Ее</i>	[йэ]	[je]	Пп	<i>Пп</i>	[п]	[p]	Ъ	<i>ъ</i>		
Ёё	<i>Ёё</i>	[йо]	[jo]	Рр	<i>Рр</i>	[р]	[r]	Ы	<i>ы</i>	[ы]	[y]
Жж	<i>Жж</i>	[ж]	[ʒ]	Сс	<i>Сс</i>	[с]	[s]	Ь	<i>ь</i>		
Зз	<i>Зз</i>	[з]	[z]	Тт	<i>Тт</i>	[т]	[t]	Ээ	<i>Ээ</i>	[э]	[ə]
Ии	<i>Ии</i>	[и]	[i]	Уу	<i>Уу</i>	[у]	[u]	Юю	<i>Юю</i>	[йу]	[ju]
Йй	<i>Йй</i>	[й]	[j]	Фф	<i>Фф</i>	[ф]	[f]	Яя	<i>Яя</i>	[йа]	[ja]

К-1. Начиная изучать фонетику, вспомните, что такое звук и буква. Звук — это то, что мы слышим и произносим. Буква — это знак, который мы видим и пишем. Буква служит для обозначения звука.

Перед
них обозн
висимост

С дру
ми, напр

И нак
жат для
ь (мягки

Аа

Ии

2. Слу

Аа —
Ээ —

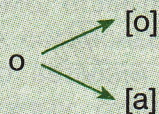
а — с
а — с
о — н
и — л
и —

3. а)

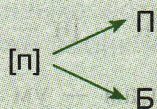
Аа

б)

Перед вами русский алфавит (см. табл. 1). В нем 33 буквы. Некоторые из них обозначают только один звук, например, буквы ш [ш] и у [у]. Другие в зависимости от позиции обозначают разные звуки, например, буква



С другой стороны, один и тот же звук может передаваться разными буквами, например,



И наконец, есть буквы, которые не соответствуют никакому звуку, а служат для обозначения звука лишь в сочетании с другими буквами, например Ъ (мягкий знак).

ГЛАСНЫЕ

Аа Аа [а] Уу Уу [у] Оо Оо [о]
 Ии Ии [и] Ээ Ээ [э] Ы Ы [ы]

2. Слушайте, повторяйте, читайте. Следите за артикуляцией.

Аа — [а — а — а] Оо — [о — о — о] Уу — [у — у — у]
 Ээ — [э — э — э] Ы — [ы — ы — ы] Ии — [и — и — и]

а — о — у; у — о — а; а — э; о — э; у — э;
 а — о — э; э — о — а; э — ы; а — ы; о — ы;
 о — и; у — и; э — и; и — ы; и — ы;
 и — ы; и — ы — э — а; а — э — ы — и; а — о — у — э — ы — и;
 и — ы — э — у — о — а.

3. а) Смотрите, запоминайте графику, пишите.

Аа Оо Уу Ээ Ы Ии

б) Прочитайте написанное.

СОГЛАСНЫЕ

4. Слушайте и пишите диктант 1.

Мм Мм [м] Рр Рр [р] Нн Нн [н]

5. Слушайте, повторяйте, читайте. Следите за артикуляцией.

Мм — [м — м] Нн — [н — н] Рр — [р — р]

1. ма — му — мо — мэ — мы; ам — ум — ом — эм — ым — им; мы — ым;
на — ну — но — нэ — ны; ан — он — эн — ын — ин; ны — ын;
ра — ру — ро — рэ — ры; ар — ур — ор — эр — ыр — ир;

2. ма — ам — нам; мо — ом — ном; му — ум — нум; мы — ым — ным;
на — ан — ман; но — он — ном; ну — ун — мун; ны — ын — мын;

3. мам — ман — мар; мна — мну — мно; нан — нам — нар;
нра — нру — нро; рам — ром — рум; мно — нро;
мна — нра; ран — рон — рун.

6. а) Смотрите, запоминайте графику, пишите.

М м Ма, ма, Мо, мо ам, ом, ум, эм, ым, им

Н н На, на, но но, он, ин

Р р Ра, ра, ро ар, ор, ур, ир

б) Прочитайте написанное.

ПАРНЫЕ СОГЛАСНЫЕ: ГЛУХИЕ И ЗВОНКИЕ

7. Слушайте диктант 2. Покажите согласный, который вы слышите.

Пп Пп [п] — Бб Бб [б] Фф Фф [ф] — Вв Вв [в]

Тт Тт [т] — Дд Дд [д] Сс Сс [с] — Зз Зз [з]

Кк Кк [к] — Гг Гг [г]

К-2

являю
ботаю
пряже
При
хости-
по от
го глу
Парны
и др.
парны
глухих

8. Сл
со

1) па
та
фа
са
ка

2) па
по
пу
пэ
пы

3) ап
ат
аф
ас
ак

К-3

Один и
ет раз
и длит
короче

К-2. Все согласные в русском языке делятся на глухие и звонкие. Глухими являются те согласные, при произношении которых голосовые связки «не работают». Когда же мы произносим звонкие согласные, голосовые связки напряжены и вибрируют. Это ощутимо, если приложить руку к горлу.

При этом большинство русских согласных образуют пары по признаку глухости-звонкости. Это значит, что звонкий согласный, являющийся парным по отношению к какому-либо глухому, отличается по произношению от этого глухого лишь тем, что в его формировании участвуют голосовые связки. Парными согласными по глухости-звонкости являются: п—б, ф—в, т—д, с—з и др. В то же время в русском языке есть глухие согласные, не имеющие парных звонких (х, ц, ч, щ), а также звонкие согласные, не имеющие парных глухих (м, н, р, л, й).

8. Слушайте, повторяйте, читайте, следите за произношением звонких и глухих согласных.

1) па — пу — по — пэ — пы	ба — бу — бо — бэ — бы
та — ту — то — тэ — ты	да — ду — до — дэ — ды
фа — фу — фо — фэ — фы	ва — ву — во — вэ — вы
са — су — со — сэ — сы	за — зу — зо — зэ — зы
ка — ку — ко — кэ	га — гу — го — гэ

2) па — ба	фа — ва	та — да	са — за	ка — га
по — бо	фо — во	то — до	со — зо	ко — го
пу — бу	фу — ву	ту — ду	су — зу	ку — гу
пэ — бэ	фэ — вэ	тэ — дэ	сэ — зэ	кэ — гэ
пы — бы	фы — вы	ты — ды	сы — зы	

3) ап — оп — уп — ып — ип
 ат — от — ут — ыт — ит
 аф — оф — уф — ыф — иф
 ас — ос — ус — ыс — ис
 ак — ок — ук — ик

К-3а. Слово состоит из слогов. В слове столько слогов, сколько гласных. Один из слогов слова обычно ударный. В разных словах ударный слог занимает разную позицию. Гласный в ударном слове произносится с большей силой и длительностью, в безударных слогах гласный звук произносится слабее и короче.

Элементарный уровень

- 4) *á*ба — ап *á*ва — аф *á*да — ат *á*за — ас *á*га — ак
*á*ба — оп *á*ва — оф *á*да — от *á*за — ос *á*га — ок
*á*ба — уп *á*ва — уф *á*да — ут *á*за — ус *á*га — ук
*í*ба — ип *í*ва — иф *í*да — ит *í*за — ис *í*га — ик
- 5) *а*да — *у*да, *и*да — *и*да, *а*ва — *у*ва, *и*ва — *и*во;
*а*па — *а*ба, *у*пу — *у*бу, *а*ба — *а*ва, *у*бу — *у*ву, *и*бу — *и*ву;
- 6) *а*да — ат — *а*та; *о*да — от — *о*та; *у*да — ут — *у*та; *э*да — эт — *э*та;
- 7) нам — вам — дам — там; нот — вот — дот — дом — том — тот;
мар — бар — тар — дар; рат — рап — раф — рас;
мак — мас — мок — мост; бак — банк — бок — бук;
пак — пок — пункт; как — кот — куст; сат — сот — сут;
сак — сок — сук; нас — вас — бас.
- 8) кта — кту — кто; ста — сту — сто; фта — фту — фто;
гда — гдо — гду; два — дво — дву;
сма — смо — сму; зма — змо — зму;
зба — збо — збу; спа — спо — спу;
сна — сно — сну; зна — зно — зну;
сва — сво — сву; зва — зво — зву.
- 9) тра — тру — тро; дра — дру — дро; тра — дра;
сра — зра; стра — стро — стру; стра — здра.

9. а) Смотрите, запоминайте графику, пишите.

Р р Ра, ро, ру В в Ва, во, ву, вы
Т т та, то, ты Д д
П п Б б С с З з К к Т т

б) Прочитайте написанное.

10. Слушайте и пишите диктант 3.

11. Слушайте диктант 4. Покажите нужную карточку:

1) П — Б, 2) Ф — В, 3) Т — Д, 4) С — З, 5) К — Г.

12. а) Слушайте, повторяйте, читайте слова. Следите за произношением согласных.

Да, два, дом, там, как, банк, парк, спорт, пункт, мост, тут, вот, звук, знак.

б) Читайте слова еще раз, пишите их по памяти.

К-36. Лк
 которой зн
 /-/ обо
 /-/ обо
 /-/ ука
 Наприм

К-4.

А

О

Буквы
 пример: с

ЗАПОМН

13. а) С

Это, он
 адвокат.

б) Ч

СЛОГ. СЛОВО. УДАРЕНИЕ. РЕДУКЦИЯ

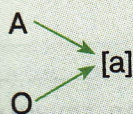
К-36. Любое слово можно представить с помощью ритмической модели, в которой знак:

- /-/ обозначает безударный слог,
- /´/ обозначает ударный слог,
- /-´/ указывает в словосочетании на слитность произношения.

Например, ритмическая модель слова «комната» выглядит так: /´- - -/.

/-/	да	он, дом, том,
/´-/	дúда	дóма, кáрта, бúква,
/-´/	лудá	урóк, странá

К-4.



Буквы А и О в безударной позиции произносятся как краткий звук [a]. Например: странá [странá], она́ [анá], это́ [это], кáрта [кáрта].

ЗАПОМНИТЕ!

[a]	А	СТРАНÁ, БУКВА
	О	МОСКВÁ, ОНÁ, ОНÓ
		ЭТО, ПÁСПОРТ, ДÓКТОР

13. а) Слушайте, повторяйте, читайте слова. Следите за редукцией.

Это, она́, странá, Москвá, бúква, фóто, пóрт, спóрт, пáспорт, аэропóрт, потóм, адвокáт.

б) Читайте слова еще раз, пишите их по памяти.

Элементарный уровень

14. Слушайте, повторяйте, читайте. Следите за ритмикой и редукцией.

/-/	/- -/	/- -/	/- - -/
ОН	ЭТО	ОНА	КОМНАТА
ДОМ	КАРТА	ОНО	
ДА	КАССА	СТРАНА	/- - -/
ДВА	ФОТО	МОСКВА	ДОРОГА
ВОТ	ТРАНСПОРТ	ВАГОН	ПОДРУГА
ПУНКТ	ПАСПОРТ	УРОК	
МОСТ	ДОКТОР	ВОПРОС	/- - -/
БАНК	БУКВА	ОКНО	АДВОКАТ
КАК	УТРО	ПОТОМ	БАНКОМАТ
ПАРК			
ТУТ			
ЗВУК			
БРАТ			
ЗОНТ			

15. Вставьте необходимые гласные буквы, прочитайте слова и напишите.

...но, докт...р, в...прос, д...рог..., утр..., п...друг... .

К-5. Звонкие согласные в конце слова и в середине слова перед глухими согласными произносятся, как соответствующие им глухие:

Б — [п]	араб [п]
В — [ф]	Иванов [ф], справ[ф]ка
Д — [т]	город [т]
З — [с]	заказ [с]
Г — [к]	друг [к]

ЗАПОМНИТЕ!

Б — П	АРА́Б /П/	В — Ф	ИВАНÓВ /Ф/
Д — Т	ГОРО́Д /Т/	З — С	РАССКА́З /С/
	ЗАВО́Д /Т/		ЗАКА́З /С/
	Г — К		ДРУ́Г /К/
ВТ — ФТ	АВТО́БУС /Ф/	ВК — ФК	СПРА́ВКА /Ф/
			ОСТАНО́ВКА /Ф/

16. Слушайте

- 1) аба —
ава —
ага —

17. а) Слуша
конечной

Порт, сп
заказ, автобус,

б) Встав

Па...порт

в) Читай

Страна,
Мадрас,

К-6. В р
их ИК. Они
тагм). В лю
ческий цен
повествова
среднем т
центром, т
последую

ЗАПОМНИ

ИК-1

18. Слуша
тонаци

- 1) Это о
Это п
Это с
Это д
Это п
Это б

16. Слушайте, повторяйте, читайте. Следите за оглушением согласных.

- | | | |
|-------------------------|----------------------|-------------------------------------|
| 1) áба — аб — ап | áда — ád — át | 2) ав т ó — ав т óбус |
| áва — ав — аф | áза — áz — áс | á в ка — спр á вка |
| áга — аг — ак | | ó в ка — останó в ка |

17. а) Слушайте, повторяйте, читайте. Следите за редукцией, произношением конечной согласной, а также звонкой согласной внутри слова.

Порт, спорт, брат, сад, вот, гóрод, арáб, друг, завóд, раз, рассказ, вопро́с, за́каз, автóбус, спрáвка, останóвка.

б) Вставьте в слова пропущенные буквы, прочитайте их и напишите.

Па...порт, спрá...ка, бу...ва, рас...ка..., ...втобу...

в) Читайте по два слова и пишите по памяти.

Странá, Москвá.

Останóвка, автóбус.

Друг, арáб.

Мадрáс, порт.

Гóрод, сад.

Расскáз, вопро́с.

ИНТОНАЦИЯ ИК-1

К-6. В русском языке есть несколько типов интонации. Мы будем называть их ИК. Они служат для различения произносимых фраз или их частей (синтагм). В любом типе ИК можно выделить предударную часть, ударную (логический центр) и заударную часть. ИК-1 — это интонация «точки», т.е. интонация повествовательного предложения. В ИК-1 предударная часть произносится на среднем тоне, затем на ударном слоге слова, которое является логическим центром, тон понижается, и, если есть заударная часть, она произносится с последующим понижением тона.

ЗАПОМНИТЕ!

ИК-1	\\ __	Это город.
------	-------	------------

18. Слушайте, повторяйте, читайте. Следите за слитностью произношения и интонацией.

- | | | |
|------------|----------------|--------------|
| 1) Это он. | Это гóрод. | Это странá. |
| Это порт. | Это спрáвка. | Это за́каз. |
| Это сад. | Это кáсса. | Это рассказ. |
| Это дом. | Это трáнспорт. | Это Москвá. |
| Это парк. | Это кáрта. | Это вагóн. |
| Это банк. | Это пáспорт. | Это завóд. |

Элементарный уровень

- 2) Это парк.
Это парк города.
- 3) Это фото.
Это фото Москвы.
- 4) Это остановка.
Это остановка автобуса.
- 5) Это карта.
Это карта страны.
- 6) Это карта.
Это карта города.
Это карта города Москвы.

19. а) Слушайте, повторяйте, читайте.

- 1) Это буква.
Это буква Б.
Это буква П.
Это буквы Б и П.
- 2) Это буква.
Это буква Б.
Это буква В.
Это буквы Б и В.

К-7. Внутри фразы перед союзом «и» можно сделать небольшую паузу, и тогда союз «и» произносится слитно со следующим словом.


После слов на твердый согласный на месте союза «и» произносится звук [ы] при слитном произношении: вот и он [вот ы он].

б) [ы]
тут и там

[ы]
вот он и ты

[ы]
там и тут

[ы]
вот он и она́



Это дом и парк.




Это Иван и Тамара.



Это мост и доро́га.



Это авто́бус и о́становка.



Это па́спорт и справка.



Это Москва́.


20. а) Слушайте, повторяйте, читайте текст.

Вот фо́то. Это го́род Москва́.

Тут парк. Это банк. Там банкомáт.

Вот дом и о́становка авто́буса.

б) Прочитайте текст еще раз. Скажите, сколько в нем предложений. Напишите текст по памяти.



ГРАММАТИКА

ИМЯ СУЩЕСТВИТЕЛЬНОЕ. ПОНЯТИЕ РОДА

К-8. В русском языке существительные относятся к одному из трех родов: мужскому, женскому или среднему.

К *мужскому роду* относятся существительные, оканчивающиеся на твердый согласный. Им соответствует местоимение «ОН».

К *женскому роду* относятся существительные, оканчивающиеся на — А. Им соответствует местоимение «ОНА».

К *среднему роду* относятся существительные, оканчивающиеся на — О. Им соответствует местоимение «ОНО».

Познакомьтесь с таблицей 2.

Таблица 2

		кто?	что?
<i>Мужской род</i>	он	Иван	дом
<i>Женский род</i>	она	Тамара	комната
<i>Средний род</i>	оно	—	окно, фото

Там
(о)



21. Читай

Образ

Мост.

карта, гор



РОД

Тамара
(она)

окно
(оно)

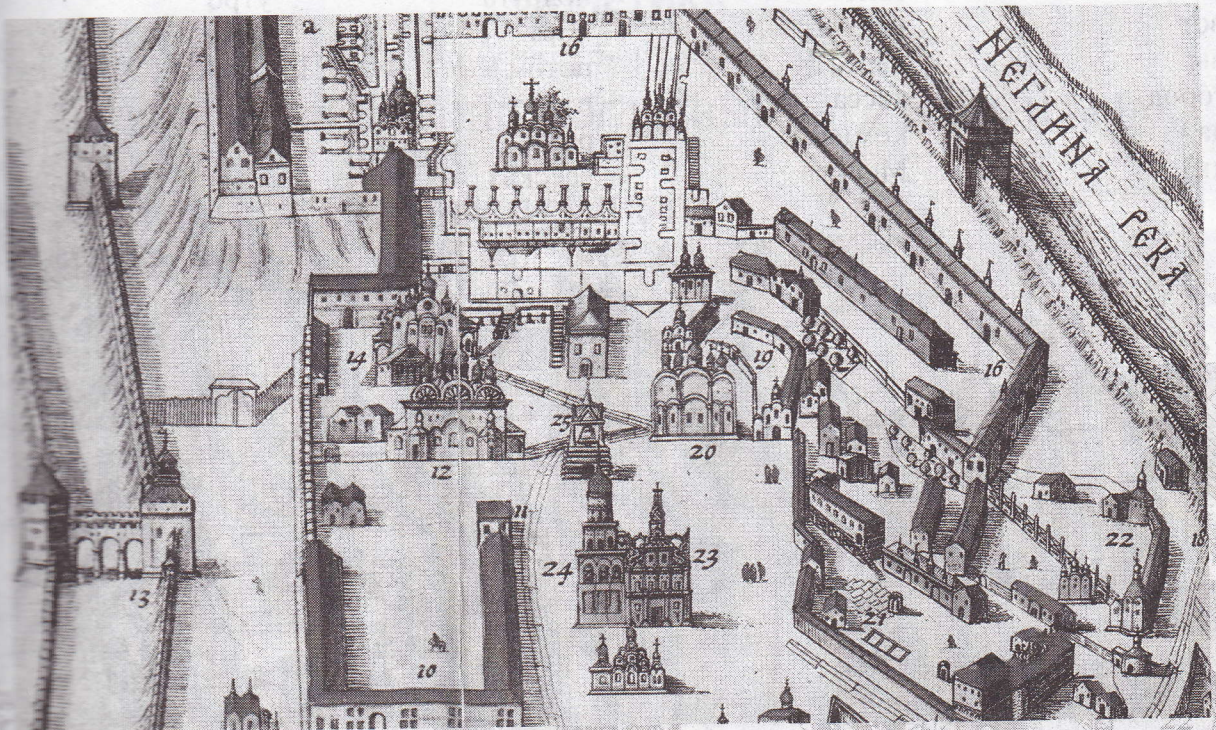
Иван
(он)



21. Читайте слова. Определите их род. Составьте предложения по образцу.

Образец: Дом ... Дом — это он.

Мост, транспорт, остановка, парк, банкомат, справка, фото, адвокат, утро, карта, город, банк, окно, комната, касса, автобус, заказ, страна, доктор.



КА

слов:

ердый

А. Им

О. Им

Таблица 2

ито



СЛОВА УРОКА 1

автóбус
 адвokáт
 ара́б
 аэропóрт
 ба́нк
 банкoма́т
 бpат
 бyквa
 вагóн
 вопpóс
 вoт
 вы
 гóрод
 да
 два

дом
 два дóма
 дóктор
 дopбга
 друг
 завóд
 заkáз
 звук
 знак
 зóнт
 и (союз)
 káрта
 káсса
 kóмната
 Москвá

мост
 мы
 окнó
 он
 она́
 онó
 oстанóвка
 парк
 пáспорт
 подру́га
 порт
 потóм
 пункт
 раз
 pасскáз

сад
 спорт
 спpávка
 стpанá
 там
 тpáнспорт
 тут
 ты
 уpóк
 yтpо
 фóто
 éто

