

Exercise 2. Read the sentences and write them out.

1. Это улица. Это дом. Это магазин, а это школа. Это автобус, а это трамвай.


*Это улица. Это дом. Это магазин, а это школа.
Это автобус, а это трамвай.*

2. Это стол. Это газета, а это книга. Это ручка, а это карандаш.

*Это стол. Это газета, а это книга.
Это ручка, а это карандаш.*



3. Это мальчик, а это девочка. Это врач, а это преподаватель. Это студент, а это студентка.

*Это мальчик, а это девочка. Это врач, а это преподаватель.
Это студент, а это студентка.*



— Это ручка?
— Нет, это не ручка. Это карандаш.

Exercise 3. Read the questions and answer them. Write down the questions and the answers.



1. Это книга?

2. Это журнал?

3. Это девочка?

4. Это стол?



5. Это доска?

6. Это преподаватель?

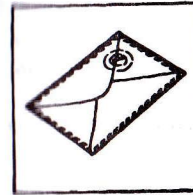
7. Это школа?

8. Это дверь?

Exercise 4. Read the questions and answer them. Write down the questions and the answers.

Model: — Это карандаш? (ручка)
— Нет, это не карандаш. Это ручка.

1. Это студент? (студентка) 2. Это тетрадь? (книга) 3. Это газета? (журнал) 4. Это стол? (стул) 5. Это окно? (дверь) 6. Это ваза? (лампа) 7. Это шкаф? (стол) 8. Это преподаватель? (студент) 9. Это мальчик? (девочка)



— Что это?
— Это письмо.

— Кто это?
— Это студент.



Exercise 5. Ask questions about the drawings and answer them. Write down the questions and the answers.

Model: — Что это?
— Это газета.




— Кто это?
— Это врач.



1.



2.




3.



4.




5.




6.



7.




8.




9.



10.



11.



12.

Exercise 53. Arrange the following words in three columns, as in the model.

Model:

Masculine	Feminine	Neuter
Это мой стол.	Это моя комната.	Это моё письмо.

Лампа, карандаш, радио, газета, учебник, день, стул, шкаф, карта, портфель, тетрадь, пальто, костюм, папка, словарь, дом, общежитие, кровать, окно, журнал, картина, слово, упражнение, книга, место, машина, магнитофон, телевизор, брат, отец, мать, друг, сестра, товарищ, дочь, преподаватель.

Exercise 54. Use the pronouns *он, она, оно*.

Model: Это моё письмо. ... лежит здесь.
Это моё письмо. Оно лежит здесь.

1. Это мой словарь. ... лежит здесь.
2. Это ваша книга. ... лежит там.
3. Это твоё тетрадь. ... лежит справа.
4. Это наш шкаф. ... стоит слева.
5. Это мой стол. ... стоит справа.
6. Это твоё кресло. ... стоит там.
7. Это наша машина. ... стоит здесь.
8. Это наш преподаватель. ... работает здесь.
9. Это моя сестра. ... изучает русский язык.
10. Это мой брат. ... слушает магнитофон.
11. Это моя мать. ... смотрит телевизор.

The Past Tense of the Verb

говорить

Студент говорил.	Он говорил.
Студентка говорила.	Она говорила.
Студенты говорили.	Они говорили.
Радио говорило.	Оно говорило.

Exercise 55. Answer the questions. Write down the answers to questions 3, 7, 8 and 9.

Model: — Вы читали сегодня газеты?
— Да, я читал сегодня газеты.
— Нет, я не читал сегодня газеты.

1. Студент читал текст?
2. Студентка читала журнал?
3. Вы читали сегодня газеты?
4. Студенты писали сегодня диктант?
5. Ваш друг писал вчера письмо?
6. Ты слушала сегодня радио?
7. Ты работал вчера?
8. Вы смотрели вчера телевизор?
9. Вы играли вчера в футбол?

Exercise 56. Make up questions to which the following sentences are the answers.

Model: — ... ? — Что вы делали утром?
— Утром я работал. — Утром я работал.

1. — ... ?
— Днём мы занимались.
2. — ... ?
— Вечером мы гуляли.
3. — ... ?
— Утром она писала письмо.
4. — ... ?
— После обеда она читала книгу.
5. — ... ?
— На уроке¹ они слушали лекцию.
6. — ... ?
— Днём я занимался.
7. — ... ?
— После ужина они смотрели телевизор.

Past tense verbs are formed

читать — читал
говорить — говорил
смотреть — смотрел

Past tense verbs have masculine

Masculine
Feminine
Neuter

Masculine
Feminine
Neuter

¹ на уроке, at the lesson

то они делают вечером? 3. Что вы
? 5. Вы говорите по-русски? 6. Анна
ски быстро? 8. Вы читаете газеты

ords and write them down.

чает русский язык. Анна говорит

n.

ает. Он отдыхает вечером. Сейчас

d.

т). Он пишет письмо.

ает.

Вы знаете, что он делает вечером?
ете, что Анна делает сейчас? 5. Вы
аете, как она говорит по-русски?
аете, что они делают после обеда?

d.

Она работает утром?

Я не знаю, когда она работает.

рйт по-русски? 3. Павел работает
ыхает? 6. Виктор и Нина зани-

you are; what you are studying; what you do
ou work and relax; how well you speak Rus-

ps: nouns of the *masculine, feminine*

onsonant: студент, стол, трамвай.

owel -а or -я: книга, песня, лекция.

el -о or -е: письмо, платье, здание.

Ending	Neuter	Ending
	пальто	-о
	море	-е
	здание	

The Possessive Pronouns мой, твой, наш, ваш

Possessive pronouns agree with their head word (noun) in gender.

Masculine	мой брат, мой журнал
Feminine	моя сестра, моя книга
Neuter	моё пальто, моё письмо

Exercise 51. Use the required pronoun.

Model: Это ... комната.

Это *моя* комната.

(a) *мой, моя, моё*

1. Это ... стол. 2. Это ... ручка. 3. Это ... карандаш. 4. Это ... пальто. 5. Это ... газета. 6. Это ... друг. 7. Это ... отец.

(b) *наш, наша, наше*

1. Это ... школа. 2. Это ... дом. 3. Это ... окно. 4. Это ... библиотека. 5. Это ... университет. 6. Это ... клуб. 7. Это ... студентка.

Exercise 52. Answer the questions, using the required pronouns.

Model: — Это ... карандаш?

— Это ... магнитофон?

— Это *твой* карандаш?

— Это *ваш* магнитофон?

— *Нет*, это *не мой* карандаш.

— Да, это *мой* магнитофон.

(a) *твой, твоя, твоё*

1. Это ... журнал? 2. Это ... комната? 3. Это ... письмо? 4. Это ... книга?
5. Это ... учебник? 6. Это ... брат? 7. Это ... сестра?

(b) *ваш, ваша, ваше*

1. Это ... письмо? 2. Это ... газета? 3. Это ... ручка? 4. Это ... журнал?
5. Это ... радио? 6. Это ... отец? 7. Это ... сын?

MEMORISE!

Masculine	Feminine
мой преподаватель	моя мать
мой словарь	моя дочь
мой портфель	моя тетрадь
мой день	моя кровать

Nouns ending in *-ь* are either masculine or feminine.